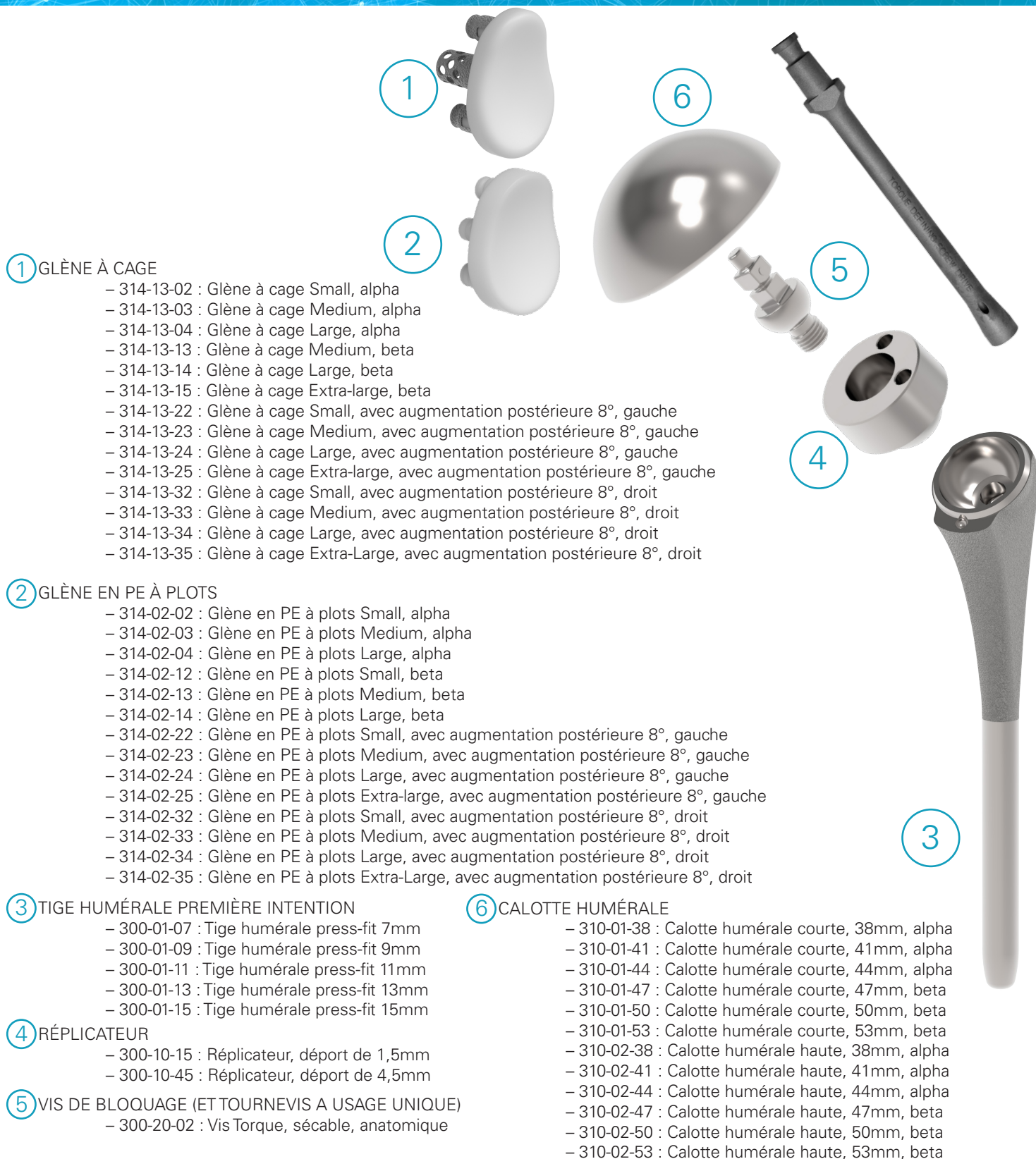


Fiche pratique : Vue éclatée Equinoxe anatomique



① GLÈNE À CAGE

- 314-13-02 : Glène à cage Small, alpha
- 314-13-03 : Glène à cage Medium, alpha
- 314-13-04 : Glène à cage Large, alpha
- 314-13-13 : Glène à cage Medium, beta
- 314-13-14 : Glène à cage Large, beta
- 314-13-15 : Glène à cage Extra-large, beta
- 314-13-22 : Glène à cage Small, avec augmentation postérieure 8°, gauche
- 314-13-23 : Glène à cage Medium, avec augmentation postérieure 8°, gauche
- 314-13-24 : Glène à cage Large, avec augmentation postérieure 8°, gauche
- 314-13-25 : Glène à cage Extra-large, avec augmentation postérieure 8°, gauche
- 314-13-32 : Glène à cage Small, avec augmentation postérieure 8°, droit
- 314-13-33 : Glène à cage Medium, avec augmentation postérieure 8°, droit
- 314-13-34 : Glène à cage Large, avec augmentation postérieure 8°, droit
- 314-13-35 : Glène à cage Extra-Large, avec augmentation postérieure 8°, droit

② GLÈNE EN PE À PLOTS

- 314-02-02 : Glène en PE à plots Small, alpha
- 314-02-03 : Glène en PE à plots Medium, alpha
- 314-02-04 : Glène en PE à plots Large, alpha
- 314-02-12 : Glène en PE à plots Small, beta
- 314-02-13 : Glène en PE à plots Medium, beta
- 314-02-14 : Glène en PE à plots Large, beta
- 314-02-22 : Glène en PE à plots Small, avec augmentation postérieure 8°, gauche
- 314-02-23 : Glène en PE à plots Medium, avec augmentation postérieure 8°, gauche
- 314-02-24 : Glène en PE à plots Large, avec augmentation postérieure 8°, gauche
- 314-02-25 : Glène en PE à plots Extra-large, avec augmentation postérieure 8°, gauche
- 314-02-32 : Glène en PE à plots Small, avec augmentation postérieure 8°, droit
- 314-02-33 : Glène en PE à plots Medium, avec augmentation postérieure 8°, droit
- 314-02-34 : Glène en PE à plots Large, avec augmentation postérieure 8°, droit
- 314-02-35 : Glène en PE à plots Extra-Large, avec augmentation postérieure 8°, droit

③ TIGE HUMÉRALE PREMIÈRE INTENTION

- 300-01-07 : Tige humérale press-fit 7mm
- 300-01-09 : Tige humérale press-fit 9mm
- 300-01-11 : Tige humérale press-fit 11mm
- 300-01-13 : Tige humérale press-fit 13mm
- 300-01-15 : Tige humérale press-fit 15mm

④ RÉPLICATEUR

- 300-10-15 : Réplicateur, déport de 1,5mm
- 300-10-45 : Réplicateur, déport de 4,5mm

⑤ VIS DE BLOQUAGE (ET TOURNEVIS A USAGE UNIQUE)


- 300-20-02 : Vis Torque, sécable, anatomique

⑥ CALOTTE HUMÉRALE

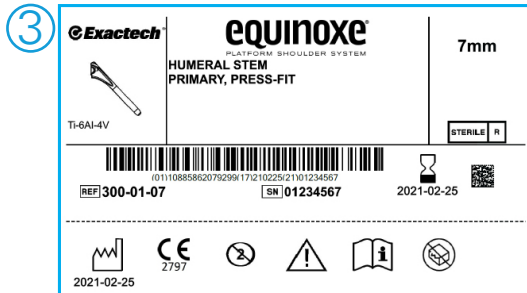
- 310-01-38 : Calotte humérale courte, 38mm, alpha
- 310-01-41 : Calotte humérale courte, 41mm, alpha
- 310-01-44 : Calotte humérale courte, 44mm, alpha
- 310-01-47 : Calotte humérale courte, 47mm, beta
- 310-01-50 : Calotte humérale courte, 50mm, beta
- 310-01-53 : Calotte humérale courte, 53mm, beta
- 310-02-38 : Calotte humérale haute, 38mm, alpha
- 310-02-41 : Calotte humérale haute, 41mm, alpha
- 310-02-44 : Calotte humérale haute, 44mm, alpha
- 310-02-47 : Calotte humérale haute, 47mm, beta
- 310-02-50 : Calotte humérale haute, 50mm, beta
- 310-02-53 : Calotte humérale haute, 53mm, beta

Fiche pratique : Préparation des implants dans le déroulé de l'intervention

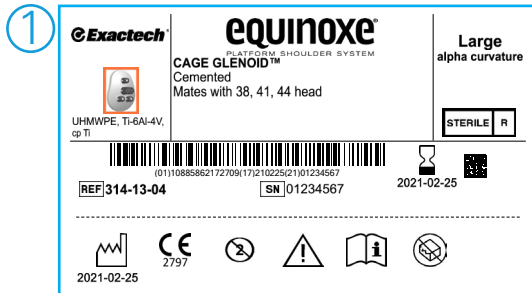
1/ PRÉPARER L'IMPLANT SUIVANT, SYSTÉMATIQUEMENT UTILISÉ LORS DE CHAQUE PTEA :



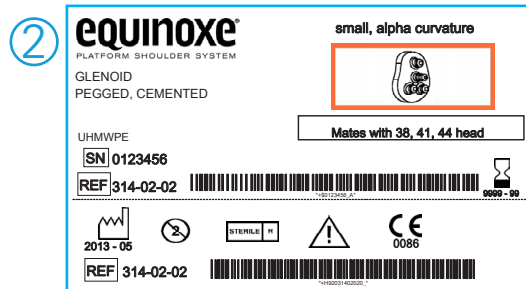
2/SERVIR LA TIGE DÉFINITIVE :



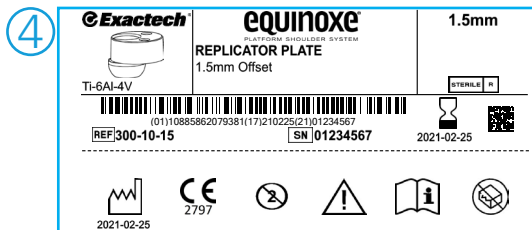
3/SERVIR LA GLÈNE :



OU



4/SERVIR LE RÉPLICATEUR APPROPRIÉ :



5/SERVIR LA TÊTE HUMÉRALE :

